

اتلبه طراحی شهری و همکاران

ایستگاه پایانی اسکیس طراحی شهری

ایستگاه پایانی اسکیس طراحی شهری

مرور کلی فرآیند وضعیت و موقعیت

زمان، زمان جهت دهی به نقطه عطف زحمات و تلاش های متقاضیان اسکیس طراحی شهری است. مسلما هرکس به فراخور تلاش خود تا کنون به میزانی از پیشرفت دست یافته است، اما قطعا اسکیس باید در ایستگاه ۳ ساعته کنکور واقعی و در نهایت اعلان نتایج شهریور ماه در بالاترین نقطه موفقیت توقف کند. مشخصا تعداد کثیری از داوطلبان تاکنون اطلاعات و آموخته های متفاوتی از اسکیس طراحی شهری را یاد گرفته اند، برای شمار زیادی از دانشجویان آتلبه مطلوب تر بود که آزمون قبل از ماه مبارک رمضان برگزار شود.

برطرف کردن نقاط ضعف اعم از بیان گرافیکی، شناخت مسائل، تحلیل هدفمند، فرآیند راهبردی، راهکارهای چند بخشی، سیاست های زمینه ای، استفاده از پرسپکتیو، حل سوال، زمان بندی، مدیریت شیت، ارائه گرافیک شیت و بسیاری از مسائل دیگر موضوعی است که به شدت بر ارائه نهایی تأثیر گزار خواهد بود.

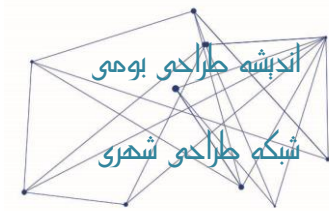
مسئله اصلی در ساختار بخشیدن به داده های ذهنی و مدیریت ذهنی به نحوی است که بتواند بالاترین ارائه را داشته باشد. از این تعداد ۱۴۴ سوال در قالب ۵ جلسه به همراه آزمون های مرتبط در فرآیندی از جزء به کل برنامه ریزی شده است که امید می رود مجموع این راهکارها بتواند بالاترین بازخورد را به صورت فردی و خصوصی در بین مخاطبان داشته باشد.

جلسات و کلیات این برنامه به شرح زیر است:

آدرس دفتر مرکزی: تهران - خیابان کارگر شمالی - روبروی بیمارستان مرکز قلب - نبش خیابان شکراله - پلاک ۱۴۱ - واحد ۳ - تلفن: ۸۸۰۰۹۴۰۶ - ۸۸۳۳۸۷۸۴

سامانه پیامک: ۱۰۰۰shahrsazan - ۱۰۰۰۷۴۲۴۷۷۲۹۲۶

آدرس سایت: www.UDnet.ir آدرس ایمیل: Hi@udnet.ir



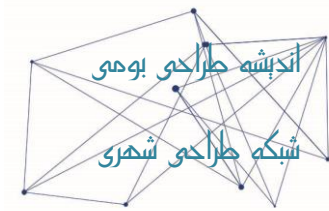
اتلبه طراحی شهری وحدت و همکاران

پایان جلسه	۱۹-۱۷	۱۷-۱۶	۱۶-۱۵	۱۵-۱۴	۱۴-۱۱	۱۱-۹	جلسه اول ۲ تیر ۱۳۹۴
برنامه کار در منزل	شروع از اول اصلاح ضعف ها یادگیری از گرافیک ها هدفمندی سوال جهت دهی به سمت راهبرد ها	ارائه گرافیک های مطلوب هر سوال ارائه ترکیب ارائه کنتراست ارائه هدفمندی تحلیل ها	ژوژمان گروهی و نفر به نفر تحلیل ضعف و قوت ها بررسی ترکیب ها بررسی عناصر شیت بررسی هدفمندی تحلیل ها	استراحت و نهار	ارائه هر دو سوال به یک نفر و اختصاص ۳ساعت برای تکمیل فرآیند تدریس خصوصی و نفر به نفر به ازای هر نفر ۱۵ دقیقه در ۳ قسمت مجزا	تدریس و معرفی ۱۰ حوزه نحوه برخورد نحوه تحلیل معرفی قالب های فرآیندی معرفی ترکیب	شناخت مسئله تحلیل هدفمند مکان گزینی و بیان در شیت نوع تأکید، کنتراست زمان بندی موضوع زمان بندی ارائه ۳۶ سوال متفاوت در ۱۰ حوزه طراحی شهری

آدرس دفتر مرکزی: تهران - خیابان کارگر شمالی - روبروی بیمارستان مرکز قلب - نبش خیابان شکراله - پلاک ۱۴۱ - واحد ۳ - تلفن: ۸۸۰۰۹۴۰۶ - ۸۸۳۳۸۷۸۴

سامانه پیامک: ۱۰۰۰shahrsazan - ۱۰۰۰۷۴۲۴۷۷۲۹۲۶

آدرس سایت: www.UDnet.ir آدرس ایمیل: Hi@udnet.ir



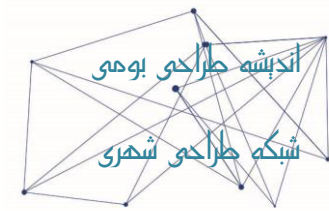
اتلبه طراحی شمري وحدت و همکاران

پایان جلسه	۱۹:۳۰-۱۸	۱۸-۱۶	۱۶-۱۵	۱۴:۳۰-۱۵	۱۳:۳۰-۱۴:۳۰	۱۳:۳۰-۱۲:۳۰	۱۲:۳۰-۱۰:۳۰	۱۰:۳۰-۹:۳۰	۹:۳۰-۹	جلسه دوم ۹ تیر ۱۳۹۴
برنامه و نحوه ارائه:	ژوژمان نهایی		بررسی موضوعی پلان، نما، مقطع و پرسپکتیو				تمرین در کلاس به همراه مکان	ترسیم طراحی الگو واره های پلانی-کنتراست-	ترسیم گرافیک های شناختی-	شامل سه ترسیم گرافیکی- راهبردی و طراحی است
	بررسی انتقال					ژوژمان گروهی	گزینی در شیت	ضخامت قلم-	تحلیلی	
	مفاهیم در		بررسی	تحلیل ضعف و قدرت	استراحت و نهار	طراحی-نحوه	ترکیب-نحوه	ترکیب فونت	الگو واره های تجمیعی	
	ترسیم ها	بررسی موضوعی	موضوعی	موضوعی	موضوعی	کنتراست	تدریس خصوصی	الگ واره های نما و مقطع-ارائه-	ترسیم راهبردی	
	ارتباط	و مفهومی ارائه	موضوعی	پلان، نما و مقطع	مقطع	کنتراست	هر نفر ۱۲ دقیقه (۱۳ بخش ۴۵ دقیقه ای)	کنتراست-ترکیب سوال ۳۶	الگو واره های تجمیعی	
	موضوعی	های قبل و	پرسپکتیو			بررسی مکان گزینی				
	مفاهیم	اصلاح آن	در لایه			بررسی مفهومی				
	ارتباط تحلیل،		های دید							
	راهبرد، ارتباط									
	ابعاد طرح									
آزمون یک و دو: ۱۱ تیر ۱۳۹۴										

آدرس دفتر مرکزی: تهران - خیابان کارگر شمالی - روبروی بیمارستان مرکز قلب - نبش خیابان شکراله - پلاک ۱۴۱ - واحد ۳ - تلفن: ۸۸۰۰۹۴۰۶ - ۸۸۳۳۸۷۸۴

سامانه پیامک: ۱۰۰۰shahrsazan - ۱۰۰۰۷۴۲۴۷۷۲۹۲۶

آدرس سایت: www.UDnet.ir آدرس ایمیل: Hi@udnet.ir



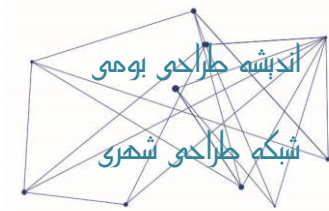
اتلبه طراحی شمري وحدت و همکاران

پایان جلسه	۲۰-۱۷	۱۷-۱۵	۱۵-۱۴	۱۴-۱۱	۱۱-۹	جلسه سوم ۱۶ تیر ۱۳۹۴
برنامه تعیین و کاربر منزل	اصلاح طرح واره های راهبرد-راهکار-حس زمان اصلاح ضعف های ترکیبی-مفهومی-مکان گزینی تدریس نفر به نفر به ازای هر نفر ۱۵ دقیقه	بررسی میزان ارتباط دهی با موضوع بررسی میزان توجه به حل سوال جنبه های ادراکی و احساس فضا بررسی روابط موضوعی	استراحت و نهار	ارائه راهبرد و راهکار- حل سوال-ارائه اسناد طرح- مقیاس ارائه ها- موضوعیت اسناد ارائه شده- ارتباط اسناد- تقدم و تأخر- کنتراست- ترکیب با نوشته تدریس خصوصی نفر به نفر به ازای هر نفر ۱۵ دقیقه در ۳ بخش متفاوت	حل سوال با مفهوم راهبردی-ارائه گزینه طراحی ۳۶سوال متفاوت با موضوع: (۱)کوچک-میانی-بزرگ مقیاس (۲) سوالات مفهومی (۳) سوالات غیر منتظره (۴) سوالات ساده و معمولی	راهبرد، راهکار و حل سوال
آزمون سه و چهار: ۱۸ تیر ۱۳۹۴						

آدرس دفتر مرکزی: تهران - خیابان کارگر شمالی - روبروی بیمارستان مرکز قلب - نبش خیابان شکراله - پلاک ۱۴۱ - واحد ۳ - تلفن: ۸۸۰۰۹۴۰۶ - ۸۸۳۳۸۷۸۴

سامانه پیامک: ۱۰۰۰shahrsazan - ۱۰۰۰۷۴۲۴۷۷۲۹۲۶

آدرس سایت: www.UDnet.ir آدرس ایمیل: Hi@udnet.ir



اتلبه طراحی شمري وحدت و همکاران

پایان جلسه	۲۰-۱۷	۱۷-۱۵	۱۵-۱۴	۱۴-۱۱	۱۱-۹	جلسه چهارم ۲۳ تیر ۱۳۹۴
ارائه بسته نهایی	برطرف کردن ضعف های کار ارائه دوباره موضوعات همراهی با استاد در تدوین طرح واره های نهایی شامل: راهبرد-زمان بندی-انتظام شیت-خوانایی	بررسی ضعف و قوت راهکارهای برطرف کردن ضعف ها نمایانیدن بهتر قوت ها راهکارهای وضوح بیشتر ایده ها طرح ها	استراحت و نهار	تمرین در کلاس ۳۶ سوال متفاوت نحوه شروع نحوه اندیشیدن به ترکیب نحوه مدیریت زمان بررسی روند فکری بررسی وضوح نحوه کنتراست نهایی تمرین های کار در خانه	گیری و جذابیت داده ها	نگاه همه شمول به مفاهیم پایه سه بخش، تنظیم زمان، ترکیب شیت نحوه برخورد با شیت نحوه ارتباط دهی نحوه انتقال داده های اصلی وضوح و خوانایی شیت

جمع بندی دوره به همراه آزمون جامع :

۲۵ تیر ۱۳۹۴

آدرس دفتر مرکزی: تهران - خیابان کارگر شمالی - روبروی بیمارستان مرکز قلب - نبش خیابان شکراله - پلاک ۱۴۱ - واحد ۳ - تلفن: ۸۸۰۰۹۴۰۶ - ۸۸۳۳۸۷۸۴

سامانه پیامک: ۱۰۰۰shahrsazan - ۱۰۰۰۷۴۲۴۷۷۲۹۲۶

آدرس سایت: www.UDnet.ir آدرس ایمیل: Hi@udnet.ir